

② Loppi申込み

② ローソン/ミニストップ店頭での「Loppi」で申し込む

決済方法	引取方法	引取開始	引取期限
ローソン/ ミニストップ店頭	ローソン/ ミニストップ店頭	申込み後即時	申込み後30分以内

※同行会員の招待券ポイントを利用しての引換、座席選択はLoppiではご利用いただけません

1 Loppiトップ画面左下の「ローチケ」をタッチ



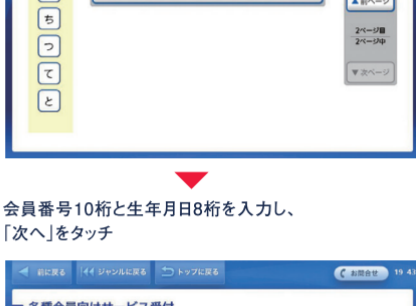
2 「各種会員サービス」をタッチ



3 「各種会員限定チケット購入」をタッチ



4 「野球」をタッチ



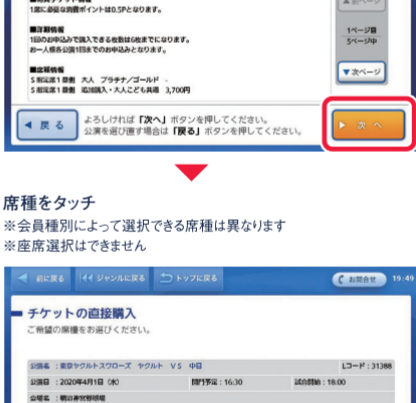
5 「た」行を選択し、「東京ヤクルトスワローズファンクラブ特典チケット申込」をタッチ



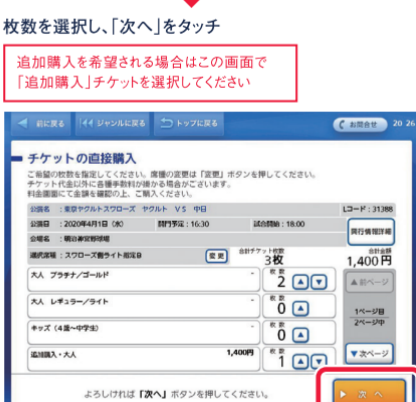
6 会員番号10桁と生年月日8桁を入力し、「次へ」をタッチ



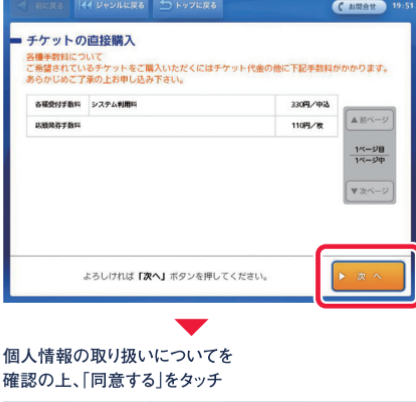
7 対戦カードをタッチ



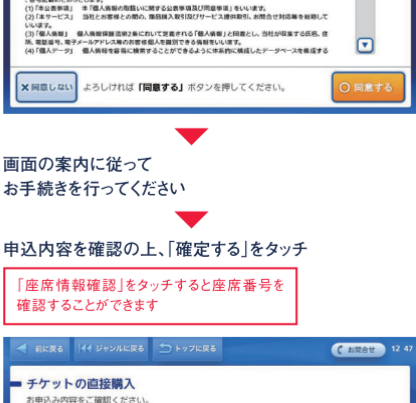
8 試合日をタッチ ※試合により必要ポイント数が変わります ※一部対象外の試合がございます



9 詳細を確認し、「次へ」をタッチ



10 席種をタッチ ※会員種別によって選択できる席種は異なります ※座席選択はできません



11 枚数を選択し、「次へ」をタッチ



12 手数料情報を確認の上、「次へ」をタッチ



13 個人情報の取り扱いについてを確認の上、「同意する」をタッチ

14 画面の案内に従って お手続きを行ってください

15 申込内容を確認の上、「確定する」をタッチ

16 Loppiより出力される申込券を受け取り、30分以内にレジにて支払い・チケットの引取りを行ってください

